

MANUAL DE INSTRUCȚIUNI

MAȘINĂ CU TELECOMANDĂ SWITCHY

CONTINUTUL PACHETULUI:

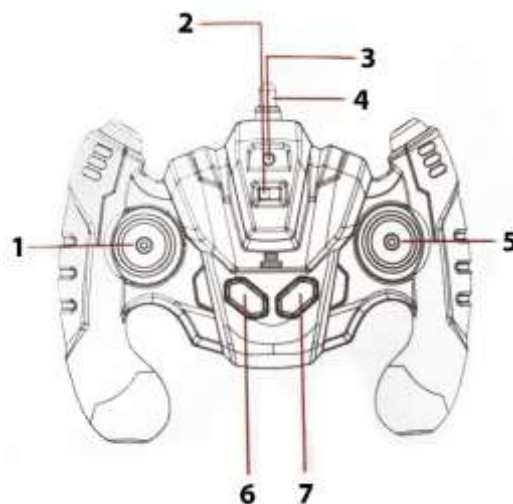
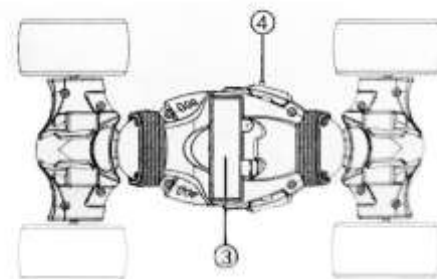
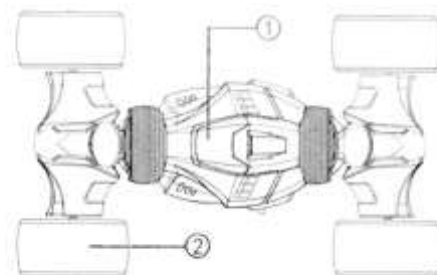
- Mașină Switchy
- Telecomandă
- Baterie reîncărcabilă
- Cablu de încărcare
- Șurubelniță
- Manual de utilizare

SPECIFICAȚII TEHNICE

- Sursa de alimentare a mașinii: baterie reîncărcabilă 3,7 V 1500 mAh li-ion 18650 (inclusă)
- Sursa de alimentare a telecomenzii: 2 x baterii AA de 1,5 V (nu sunt incluse)
- Dimensiuni: 31 × 18 × 9 cm



COMPONENTE



COMPONENTE MAȘINĂ:

1. Caroserie
2. Roți
3. Compartiment pentru baterii
4. Comutator de pornire/oprire

COMPONENTE TELECOMANDĂ:

1. Mers înainte/spate
2. Comutator de pornire/oprire
3. Indicator luminos
4. Antenă
5. Viraj la stânga / la dreapta
6. Transformare
7. Prezentarea funcției
8. (nu este ilustrat) Compartimentul pentru baterii de pe partea din spate

ÎNCĂRCAREA MAȘINII ȘI SCHIMBAREA BATERILOR TELECOMENZII

Mașină Switchy:

- Mașina Switchy folosește bateria reîncărcabilă inclusă de tip 18650.
- Conectați cablul de încărcare USB inclus la bateria reîncărcabilă. Conectați cablul la portul USB al calculatorului sau la un încărcător USB pentru a începe încărcarea bateriei. Indicatorul luminos roșu se va aprinde în timp ce bateria se încarcă și se va stinge când bateria este complet încărcată. Încărcați bateria timp de cel puțin 4 ore înainte de prima utilizare.

- Când bateria este complet încărcată deconectați cablul USB de la baterie. Deșurubați șuruburile și scoateți capacul compartimentului pentru baterii de pe partea inferioară a mașinii RC.
- Conectați bateria la firul din interiorul compartimentului, închideți capacul și înșurubați-l la loc. Asigurați-vă că firele nu sunt îndoite.

Telecomandă:

- Telecomanda este alimentată de două baterii AA standard de 1,5 V (nu sunt incluse).
- Deșurubați șuruburile și scoateți capacul compartimentului pentru baterii din partea de spate a telecomenzii.
- Instalați bateriile respectând polaritatea corectă.
- Închideți capacul și înșurubați șuruburile la loc.

CONTROLUL MAȘINII

- Mai întâi, trebuie să împerecheați telecomanda cu mașina. Pentru aceasta, porniți mașina folosind comutatorul de pornire/oprire. Veți auzi un sunet bip. Porniți telecomanda folosind comutatorul de pornire/oprire. Mașina va înceta să emite sunetul „bip” atunci când telecomanda se va conecta la aceasta.

- Întotdeauna mai întâi porniți mașina și numai apoi telecomanda. Întotdeauna opriți mai întâi telecomanda și apoi opriți mașina.
- Este ușor de controlat mașina. Utilizați controlerul din partea stângă a telecomenzii pentru a conduce înainte, sau în spate, și controlerul din partea dreaptă a telecomenzii pentru a vira la stânga sau la dreapta.
- Pentru a comuta mașina în modul de alpinism, apăsați butonul de transformare de pe telecomandă (6).
- Apăsând butonul de prezentare a funcției (7) veți face mașina să vă arate toate mișcările (conducere, transformare). Asigurați-vă că există suficient spațiu în jur, atunci când utilizați această funcție, pentru a preveni lovirea mașinii de obstacole. Apăsați butonul de transformare (6) pentru a prelua controlul și a anula modul de prezentare.

ATENȚIE

- A se păstra departe de apă, umezeală, foc sau alte surse de căldură.
- Nu conduceți pe drumurile publice. Acest lucru poate provoca un accident.
- Produsul nu este potrivit pentru copiii cu vârsta mai mică de 3 ani.
- Copiii cu vârsta sub 14 ani trebuie să fie însoțiți de o persoană adultă atunci când folosesc această jucărie.

- Scoateți întotdeauna bateriile atunci când nu intenționați să folosiți produsul pentru o perioadă mai lungă de timp.
- Încărcați bateria după o perioadă lungă de timp fără utilizare.
- Fiți atenți la împrejurimi atunci când conduceți mașina.
- A nu se utiliza în mulțimi sau în apropierea animalelor.
- Nu conduceți mașina lângă iazuri, lacuri sau râuri. Nu conduceți peste bălți sau pe timp de ploaie. Orice contact cu apa poate provoca o defecțiune sau deteriorarea circuitelor electrice.
- A se păstra în cutia originală atunci când nu este utilizată.
- După utilizare, curățați mașina de murdărie, scoateți bateriile și depozitați produsul în cutie.
- Așteptați ca bateria să se răcească după utilizare înainte de a o scoate.
- Folosiți doar cablul de încărcare furnizat în set.
- Utilizarea bateriilor Li-ion prezintă un anumit risc. Sunt prezente următoarele riscuri în cazul utilizării necorespunzătoare: riscul funcționării defectuoase, incendiu, pierdere a bunurilor și rănire.
- Dacă bateria începe să se scurgă, evitați să vă atingeți pielea sau ochii. Curățați zona afectată cu apă și solicitați asistență

medicală. Dacă simțiți un miros specific sau fum în emis de baterie. Deconectați-o imediat, dacă este posibil. Îndepărtați-vă la o distanță sigură.

GARANȚIE

Garanția este valabilă timp de 24 de luni de la data achiziției. Puteți să revendicați garanția de la DFVU d.o.o., Liparjeva 6a, 1234 Mengeš, Slovenia, solicitând înlocuirea gratuită sau restituirea contravalorii produsului necorespunzător. Trimiteți-ne un mesaj prin intermediul poștei electronice (e-mail), care să conțină numărul de comandă și data achiziției. Ne puteți contacta făcând clic pe logo-ul nostru din colțul din dreapta jos. Produsul are o durată de viață de 24 de luni de la data primirii produsului.



Eliminarea DEEE și simbolul reciclării. Simbolul DEEE este atașat produsului în conformitate cu Directiva UE 2012/19 / UE privind deșeurile de echipamente electrice și electronice (DEEE). Este destinat să descurajeze eliminarea necorespunzătoare a acestui produs și să promoveze reutilizarea și reciclarea.